

Les explications sont  
sur la page suivante

De la part de

Je t'invite pour fêter mon anniversaire !

Le \_\_\_\_\_ à \_\_\_\_\_ h

Chez Clin d'Oeil Nature  
à Plobsheim

2, rue des Champs.

Agnès nous accueillera pour un

Art'elier Créatif




Je te remercie de confirmer ta présence le plus tôt possible  
Par téléphone, composer le \_\_\_\_\_

Par mail, écrire à l'adresse suivante

[www.clindoeilnature.com](http://www.clindoeilnature.com)

Copyright  
Agnès Velten Deiber - Clin d'Oeil Nature



De la part de

Je t'invite pour fêter mon anniversaire !

Le \_\_\_\_\_ à \_\_\_\_\_ h

Chez Clin d'Oeil Nature  
à Plobsheim

2, rue des Champs.

Agnès nous accueillera pour un

Art'elier Créatif




Je te remercie de confirmer ta présence le plus tôt possible  
Par téléphone, composer le \_\_\_\_\_

Par mail, écrire à l'adresse suivante

[www.clindoeilnature.com](http://www.clindoeilnature.com)

Copyright  
Agnès Velten Deiber - Clin d'Oeil Nature



Préciser le prénom de l'enfant fêté

Explications - Consignes

Préciser la date et l'heure

Les hachures sont à supprimer en coupant autour des pétales de la demi fleur pour le côté gauche et le côté droit


Plier de A à B vers l'extérieur gauche



Couper le rond puis le coller au centre de la grande fleur une fois l'enveloppe fermée.

Plier de A à B vers l'extérieur droite

Résultat final



Plier jusque vers le repère du haut

Préciser une adresse mail

Préciser le numéro de téléphone